

呼吸器内科  
診療科紹介

明石医療センター

# 呼吸器内科とは？

# 呼吸器内科＝社会から求められるもの

診る・聴く・感じる⇒内科診察の基本

呼吸管理・救急処置・在宅酸素など  
全身を通じた総合的な能力の育成

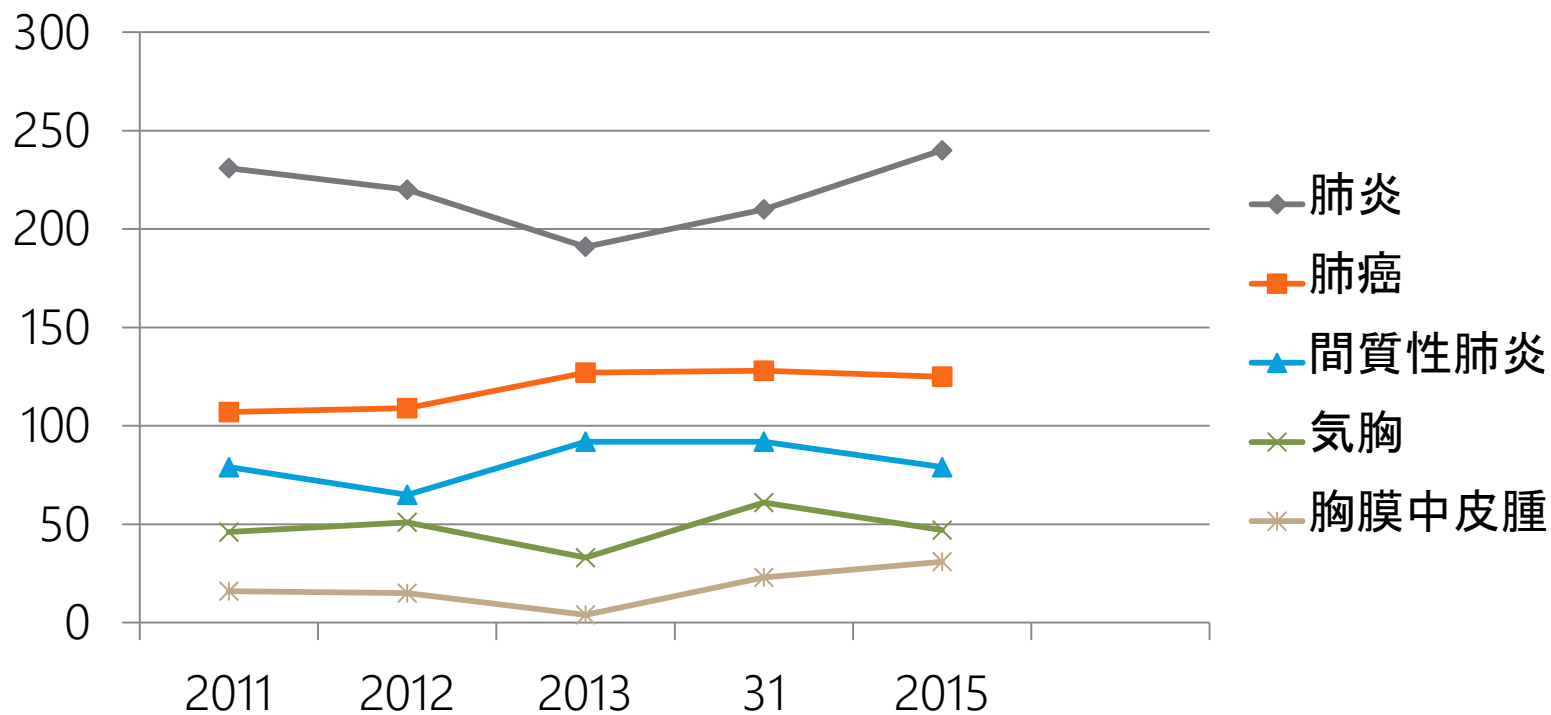
退院後の管理：呼吸リハビリや酸素管理など  
他職種・医療連携を通じた全人的なおつきあい



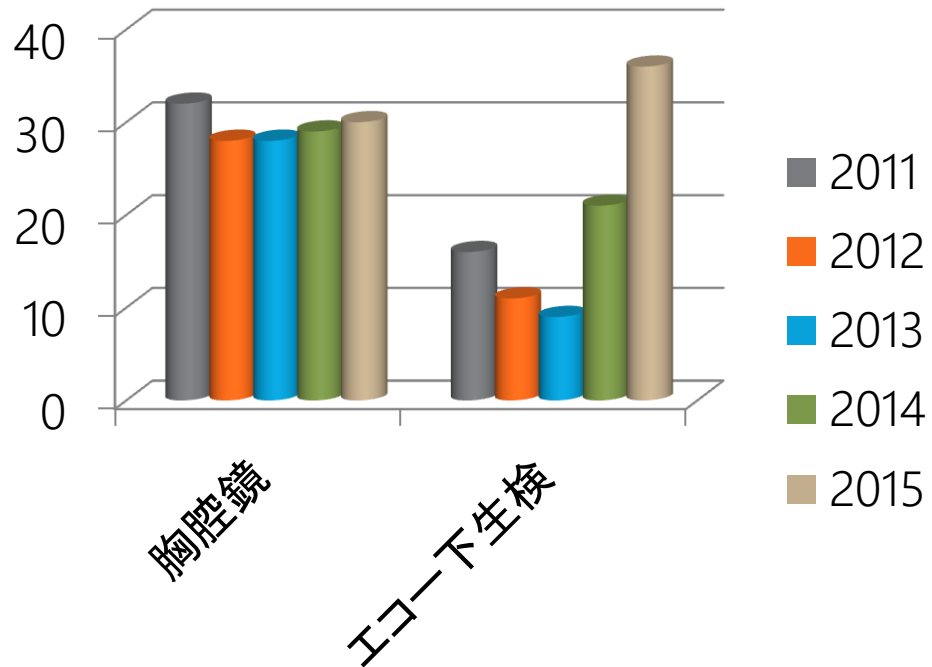
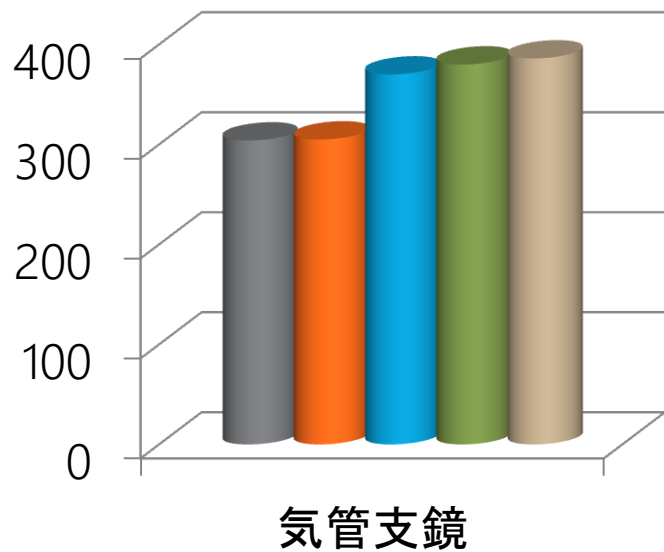
医師として幅広い知識  
全人的な  
知識・能力が習得できる

# 診療実績

# 入院患者数内訳



# 検査件数



# 診療/研修内容

# 病棟患者カンファレンス



診療は  
チーム制

全員で症例の  
Discussion

思考のprocessを  
大事にしています



# 気管支鏡検査



初年度より  
積極的に  
関わられます

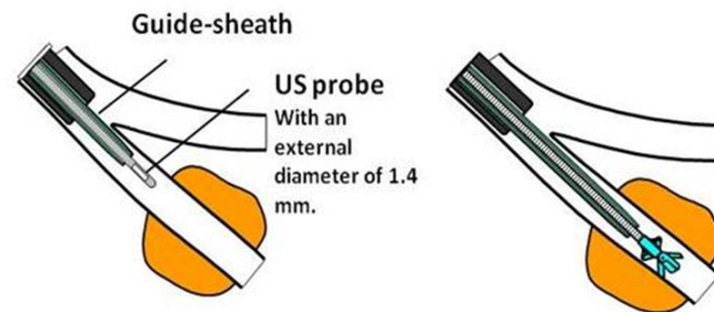
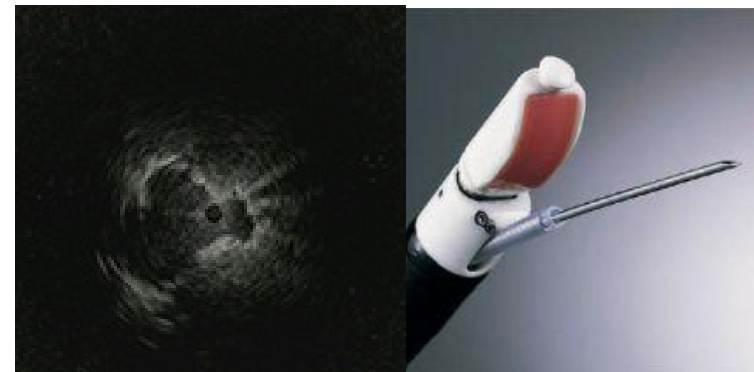
年間300例以  
上の実績

# EBUS~最新技術の活用~ (気管支腔内超音波断層法)

## 微小・末梢病変へのアプローチ

→EBUS-GS

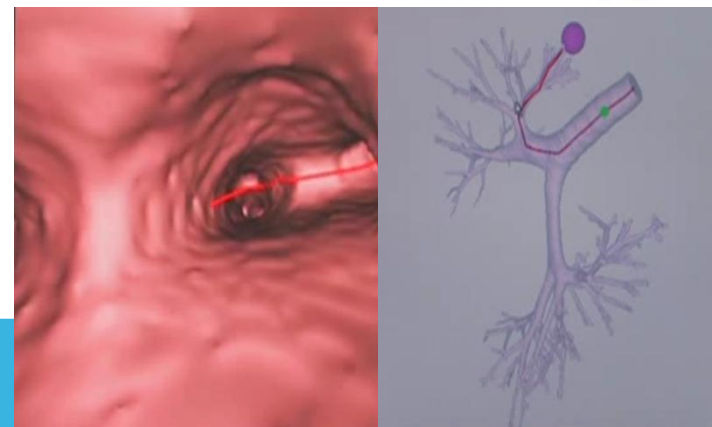
(ガイドシース)法



## 縦隔リンパ節へのアプローチ

→EBUS-TBNA

(超音波気管支鏡下針生検)



# 胸腔ドレナージ挿入



最初は指導医が  
丁寧に手技の  
指導をします

胸腔鏡症例も  
豊富

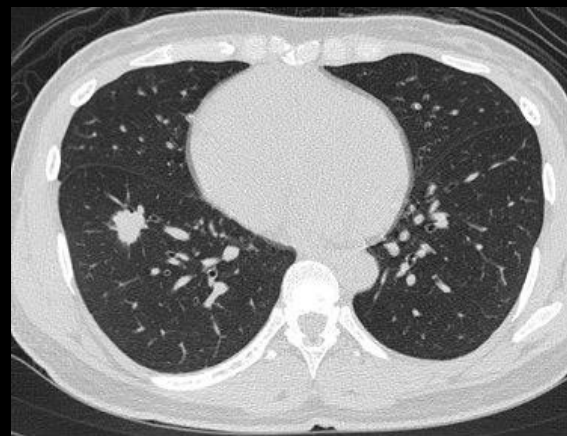
# 研修医の声

## 研修医の声

- **Commonな疾患から肺がんなど呼吸器専門的な疾患まで幅広く経験ができます。**  
(1年目 初期)
- **基本的な臨床の考え方をていねいに指導してもらえ大変勉強になります。(1年目 初期)**
- **思考プロセスを重要視しており、結果だけではなく「どう考えたか」を深く追及する姿勢は大変参考になります。(5年目 後期)**

# 呼吸器内科の魅力

# 肺は全身を映す「鏡」 内科診療の主軸



画像診断、検査、呼吸管理まで幅広くカバー

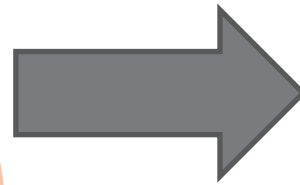
# バランスのとれた全人的治療を

診察  
手技

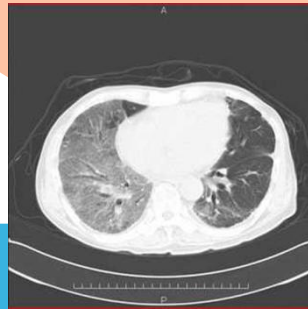
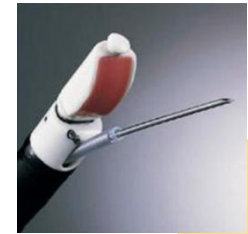


検査  
手技

画像  
診断



治療





# “GENERALからSPECIALTYまで”



感染症

がん



COPD・喘息

アレルギー



臓器別にこだわらず  
様々なニーズに  
幅広く応える

分野が広く、興味を  
持てる分野を  
みつけやすい

# 呼吸器内科で研修しませんか？



意欲のある研修医、待ってます！